


# EAU CHAUDE


## Quel accessoire pour quel NHP

	● = Série	○ = Option	TI HW Thermique Intensif		DIMACTION Monophasé/Triphasé Professionnel				FP HW PREMIUM Triphasé inox Professionnel			I HW Triphasé Intensif		
			TIE15 240 HW	TID15 200 HW	DIMACTION 8 130 HW	DIMACTION 9 130 HW	DIMACTION 14 160 HW	DIMACTION 15 200 HW	FP 19 200 HW PREMIUM	FP 15 200HW PREMIUM	FP 21150 HW PREMIUM	I 15 200 HW	I 21150 HW	I 21200 HW
Référence	Désignation													

### TÊTES À BILLE DOUBLE JET HP (1 jet 0° + 1 jet 25°) Raccord mâle 1/4

	<b>230015TB</b>	Tête à bille avec 2 buses HP	045	045		03	045	045	065	045	075	04	06	065
--	-----------------	------------------------------	-----	-----	--	----	-----	-----	-----	-----	-----	----	----	-----

### BUSES RÉGLABLE HAUTE & BASSE PRESSION pour lances mitraille

	<b>BOOLSM1.6</b>	Jet 0° ø 1,6 18 l/min max	○	○			○	○	○	○		○		
	<b>BOOLSM1.8</b>	Jet 0° ø 1,8 de 19 l/min à 21 l/min max.										○	○	○



### BROSSE ROTATIVE

	<b>29050000</b>	ø 170 mm	○	○			○	○	○	○	○	○	○	○
--	-----------------	----------	---	---	--	--	---	---	---	---	---	---	---	---



### BUSE POUR KITS DÉBOUCHEUR DP13-15N ou DP13-30N

	<b>MICRO12</b>	Buse ø 12 1 jet en avant et 3 jets en arrière	○	○	○	○	○	○	○	○	○	○	○	○
--	----------------	---	---	---	---	---	---	---	---	---	---	---	---	---

### MANOMÈTRES

	<b>M50RA250 + MC14FG18</b>	ABS Ø 50 fixation arrière 250 bar max. + raccord										●	●	●
	<b>112200004</b>	ABS Ø 40 300 bar max.				●	●	●						
	<b>M63RA400</b>	ABS Ø 63 fixation arrière 250 bar max.	●	●										
	<b>S10323</b>	ABS Ø 50							●	●	●			

### RÉGULATEURS

	<b>111350040</b>	VR56 DIMACTION				●	●	●						
	<b>BCCID00022</b>	MG4000							●	●	●			
	<b>K5</b>	K5	●	●										
	<b>VB9</b>	VB9										●	●	●