






# EAU CHAUDE

## Quel accessoire pour quel NHP

			TI HW Thermique Intensif		DIMACTION Monophasé/Triphasé Professionnel						FP HW PRE- MIUM Triphasé inox Professionnel			
	● = Série	○ = Option	TIE 15 240 HW	TID 15 200 HW	DIMACTION 8 130 HW	DIMACTION 9 130 HW	DIMACTION 14 160 HW	DIMACTION 15 200 HW	DIMACTION 21 150 HW	DIMACTION 21 200 HW	DIMACTION 26 150 HW	FP 19 200 HW PREMIUM	FP 15 200HW PREMIUM	FP 21 150 HW PREMIUM
Référence		Désignation												
<b>KIT HYDROÉJECTEUR</b>														
	<b>KIT HYDRO2</b>	4 m tuyau PVC ø 30 mm + 3 m flexible HP + hydroéjecteur + buse HP B00	045	045			045	045	07	065	085	065	045	075
<b>DÉBOUCHEURS à raccorder sur le flexible HP</b>														
	<b>DEBOU17</b>	Inox R3/8M ø 17 6 jets en arrière + 1 jet en avant	○	○			○	○	○	○	○	○	○	○
	<b>DEBOU24</b>	Inox R3/8M ø 24 3 jets en arrière + 1 jet en avant	○	○			○	○	○	○	○	○	○	○
<b>KITS DÉBOUCHEUR POUR CANALISATION Ø 60 mm MAX. à raccorder directement sur le pistolet</b>														
	<b>DP13-15N</b>	15 m de flexible avec buse ø 12 1 jet en avant et 3 jets en arrière	○	○	○	○	○	○	○	○	○	○	○	○
	<b>DP13-30N</b>	30 m de flexible avec buse ø 12 1 jet en avant et 3 jets en arrière	○	○			○	○	○	○	○	○	○	○
<b>KITS DÉBOUCHEUR POUR CANALISATION SUPÉRIEURE Ø 60 mm à raccorder directement sur le pistolet</b>														
	<b>DP1720</b>	20 m 5/16 Buse ø 17 1 jet en avant et 6 jets en arrière	○	○			○	○	○	○	○	○	○	○
	<b>DP1730</b>	30 m 5/16 Buse ø 17 1 jet en avant et 6 jets en arrière	○	○				○	○	○	○	○	○	○
	<b>DP2420</b>	20 m 5/16 Buse ø 24 1 jet en avant et 3 jets en arrière	○	○				○	○	○	○	○	○	○
	<b>DP2430</b>	30 m 5/16 Buse ø 24 1 jet en avant et 3 jets en arrière	○	○				○	○	○	○	○	○	○